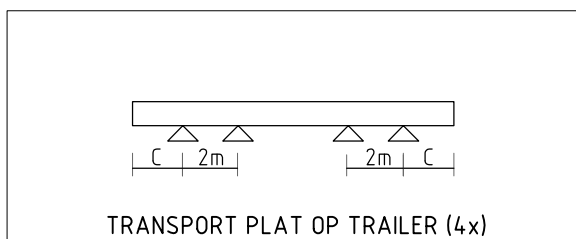
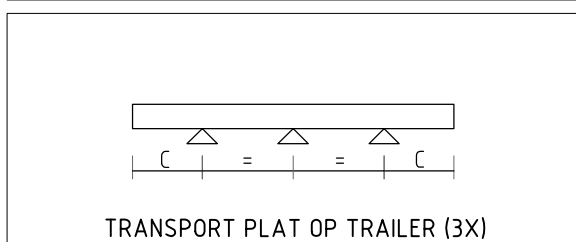
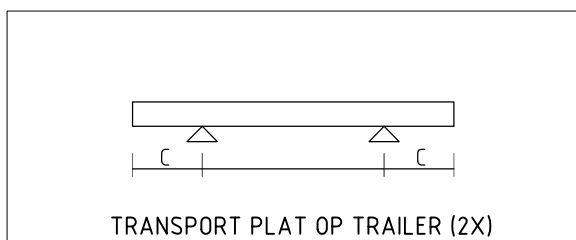


VERWERKINGSVOORSCHRIFT HEIPALEN

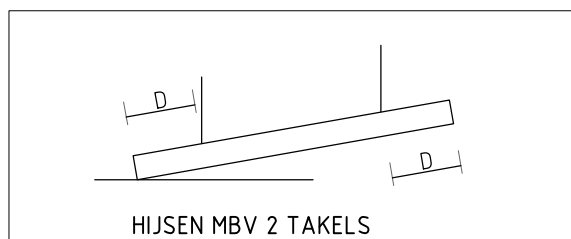
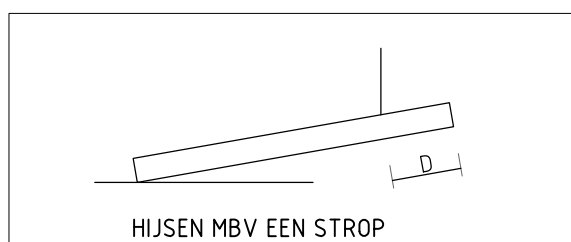
- I. De ingestorte hijsbeugels mogen nooit gebruikt worden om de palen onder de heistelling te plaatsen
- II. Ingestorte hijsbeugels hoeven niet verwijderd te worden (BRL2352 betonnen heipalen; Artikel 6.10 Versie 23-04-14)
- III. Lossen, opslaan en onder de heistelling uitvoeren volgens tekening (zie maat A/ B)
- IV. Beschadiging van de heipaal moet voorkomen worden
- V. Koppensnellen van de palen met een band of; na het aanbrengen van de werkvloer of; met een kraker
- VI. Het merklabel van de paal bevindt zich aan het paalkopeinde
- VII. Palen zijn minimaal 2 weken oud voordat geheid mag worden
- VIII. Blauwe streep = Hijsstreep | Groene strepen = Locatie voor onderstopping

TRANSPORT



Voor maat C en D zie tekening.

HIJSEN



23-9-2019 (V1.4)



Spikerboor 2 | 8491 PA Akkrum | +31(0)566-651575 | info@dambeton.nl | www.dambeton.nl



KTN Engineering B.V.
Postbus 107 | 8530 AC I Lemmer
Nederland
F: +31(0)513-226336
info@ktn.nu
www.ktn.nu



K93298
NEN-EN 2794
NL BSB: K93948